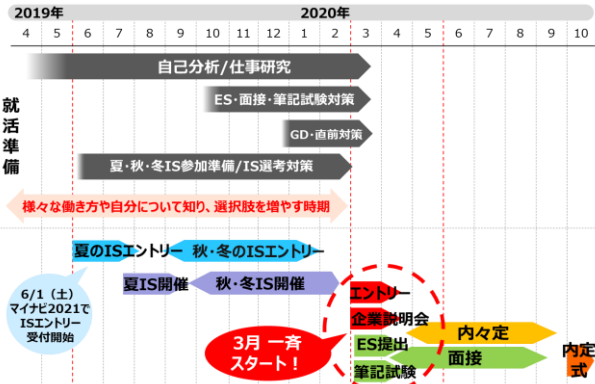
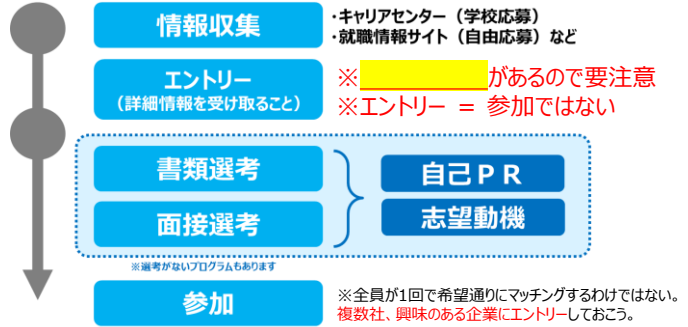


## 21年卒 就活スケジュールの確認



## インターンシップの基礎知識



## 実践！インターンシップ選考対策

《インターンシップの選考で聞かれること》

自己PR \_\_\_\_\_  
※ただの出来事（経験）の説明ではNG

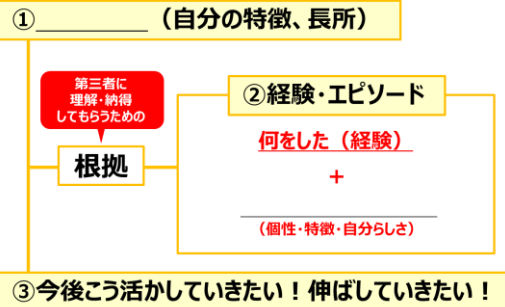
志望動機 \_\_\_\_\_  
※学生が学びたいことと提供プログラムがマッチしているかが重要

《志望動機作成のポイント》

- ISで具体的に何がしたい？
- ISによって \_\_\_\_\_ は何か？
- 学びたい・経験したいこととプログラムとの接点は？  
（自分の希望と提供プログラムに \_\_\_\_\_ はないか）

※インターンシップ合同説明会で直接企業からリアルな説明を聞くと、具体的なイメージが湧きやすくなり志望動機作成に役立つ！

《自己PRの文章構成》



インターンシップ選考対策  
理系カコモン集



## エントリー準備！企業探しのポイント

① マイナビAPRITOPの「検索」をタップ

② 「企業研究」をタップし、企業名やフリーワード、条件で企業を検索

アプリ独自の限定機能  
「保存した検索条件」と「検索履歴」が表示される

企業研究をタップ

企業名やフリーワードで検索  
または  
条件を掛け合わせて検索

業種・エリア  
- 実務経験  
- 採用実績  
- 受付状況

毎回条件を選択する手間が省けて便利！

A ある程度志望業種が決まっている

B まだ具体的な志望は決まっていない (選んでいる)

ランキングを活用して企業を見つけよう！

あなたの学校の先輩がインターンシップエントリーした企業ランキングをチェック

《 エントリー予約 & インターンシップエントリー 》

5月10日以降  
インターンシップ一部公開！

6月1日以降  
インターンシップ情報全公開！

① 検討リスト内企業から通知が届く

② エントリー予約をしておこう！

エントリー予約した企業から、詳細情報が届く！

その後も順次インターンシップ企業情報は追加されます。定期的にチェックしよう！

## 6月前の最終準備！イベント予約をしよう！

※企業の生の情報から志望動機作成のヒントを探そう！

マイナビ  
インターンシップフェア

6/9 (日) 11:00-17:00  
【会場】インテックス大阪

予約はこちら



実践ワーク① 簡単な自己分析&自己PR作成にチャレンジ！

《 自己PRの土台となる文章作成 》

①今私が大学生生活で取り組んでいることは、

\_\_\_\_\_ です。

②その中で、具体的に自分が取り組んだことは、

\_\_\_\_\_ です。

③この経験を通して

\_\_\_\_\_ を  
学びました／考えました／気づきました／思いました／感じました。

④この時に発揮した自分の特徴は、

\_\_\_\_\_ です。

《 TODO : 文章作成が終わった方は、以下の手順でマイナビ上に文章を保存しよう 》

①マイナビアプリTOPの「メッセージ」をタップ



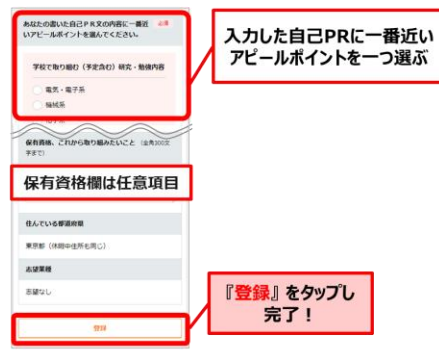
②「スカウト」をタップし「スカウトに登録」をタップ



③「自己PR本文」の空欄に先ほど作成した文章を入力



④アピールポイントの一つを選び「登録」をタップして完了！



実践ワーク② ランキングと検討リストを活用してみよう！

《 TODO : 先輩がエントリーした企業ランキングをチェックして、気になる企業を検討リストに登録しよう 》

①マイナビアプリでランキングを確認



②気になる企業を検討リストに登録

①まずはランキングを確認！  
気になる企業に  をつけよう。(目標10社)

②ランキングを下まで確認したら、ページ上部の「選択した企業を検討リストに登録」をタップして完了！

検討リストに登録した企業は後ほどじっくり確認し、エントリーしたい企業を見つけよう。

※マイナビ上では他にもランキングをご用意しています！要チェック！

